

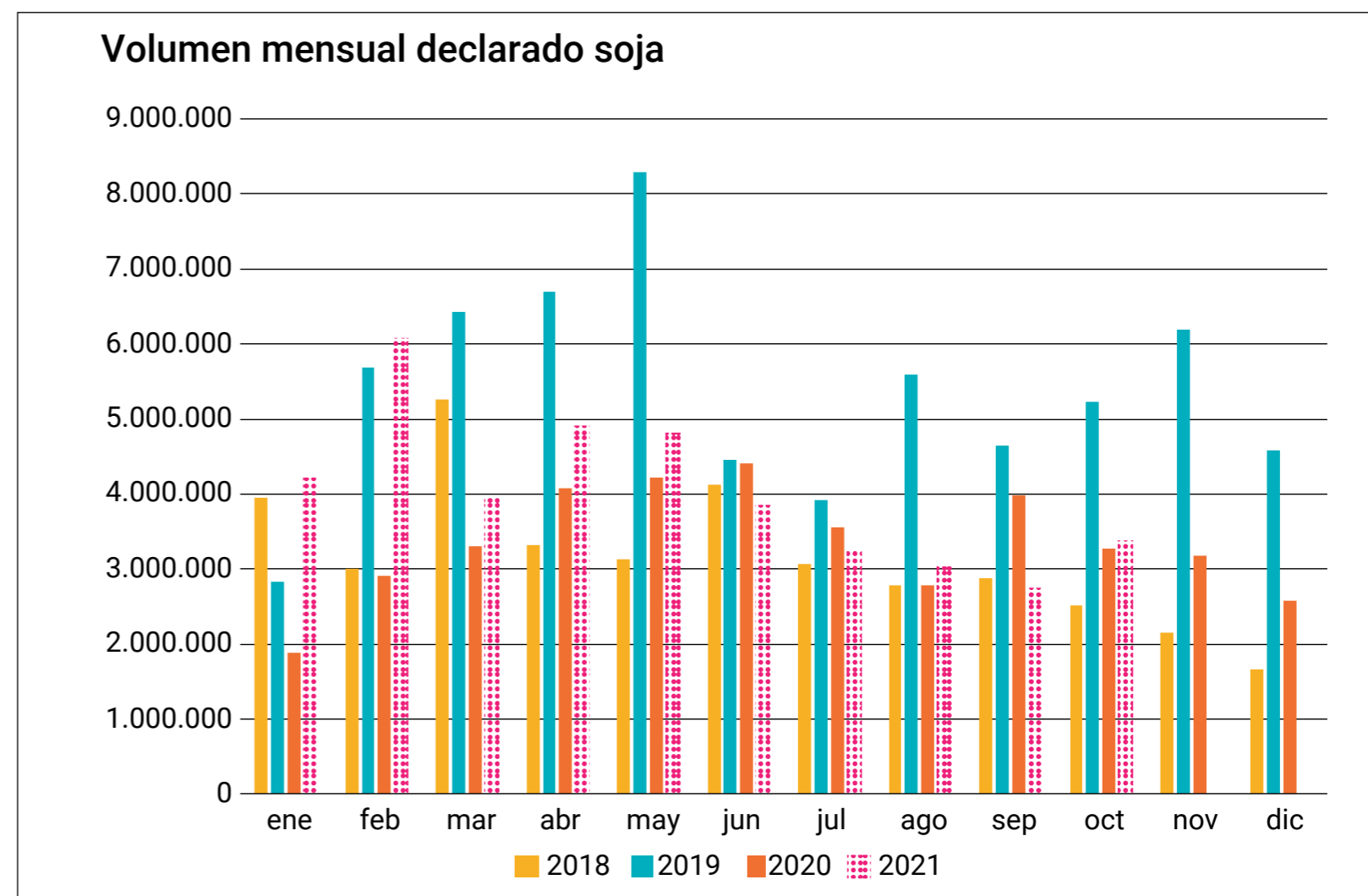
Volumen total operado			
Detalle	Oct-20	Oct-21	Var.
Volumen	3.265.266	3.369.767	↑ 3%

Volumen total operado acumulado			
Detalle	Ene-20 a Oct-20	Ene-21 a Oct-21	
Volumen	34.402.818	40.096.301	↑ 17%

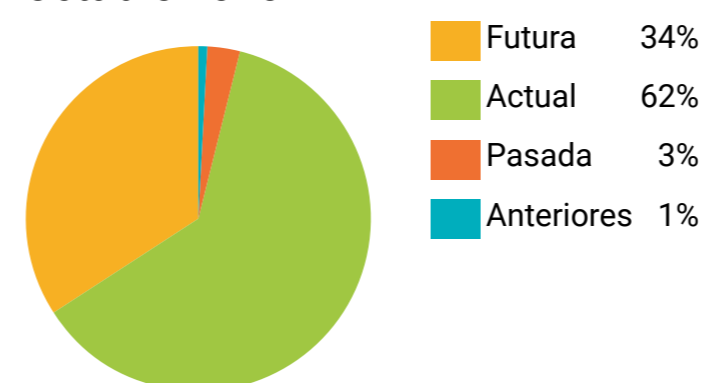
Volumen por tipo de contrato				
Detalle	Oct-21	Distrib.	Oct-21	Distrib.
Canje	309.501	9%	218.170	6%
Compraventa	2.955.765	91%	3.151.597	94%

Volumen por tipo de precio				
Detalle	Oct-20	Distrib.	Oct-21	Distrib.
Precio Hecho	2.443.787	75%	1.902.404	56%
A Fijar	821.479	25%	1.467.363	44%

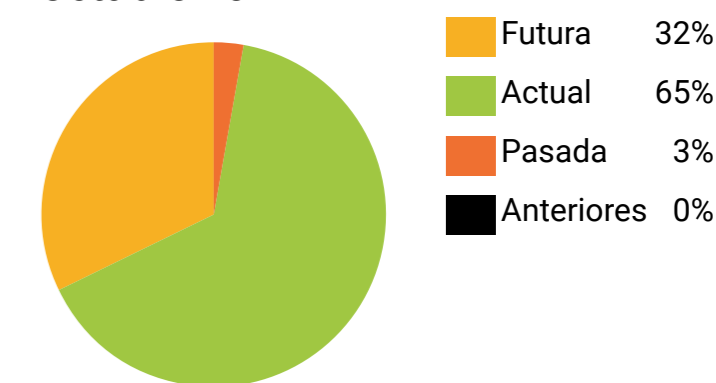
Volumen de fijaciones		
Detalle	Oct-20	Oct-21
Fijaciones	1.381.959	1.096.063



Volumen operado por Cosecha Octubre 2020



Volumen operado por Cosecha Octubre 2021



Volumen total operado

Detalle	Oct-20	Oct-21	
Volumen	1.005.520	2.422.250	↑141%

Volumen total operado acumulado

Detalle	Ene-20 a Oct-20	Ene-21 a Oct-21	
Volumen	12.343.989	16.919.457	↑37%

Volumen por tipo de contrato

Detalle	Oct-20	Distrib.	Oct-21	Distrib.
Canje	35.021	3%	49.891	2%
Compraventa	970.499	97%	2.372.359	98%

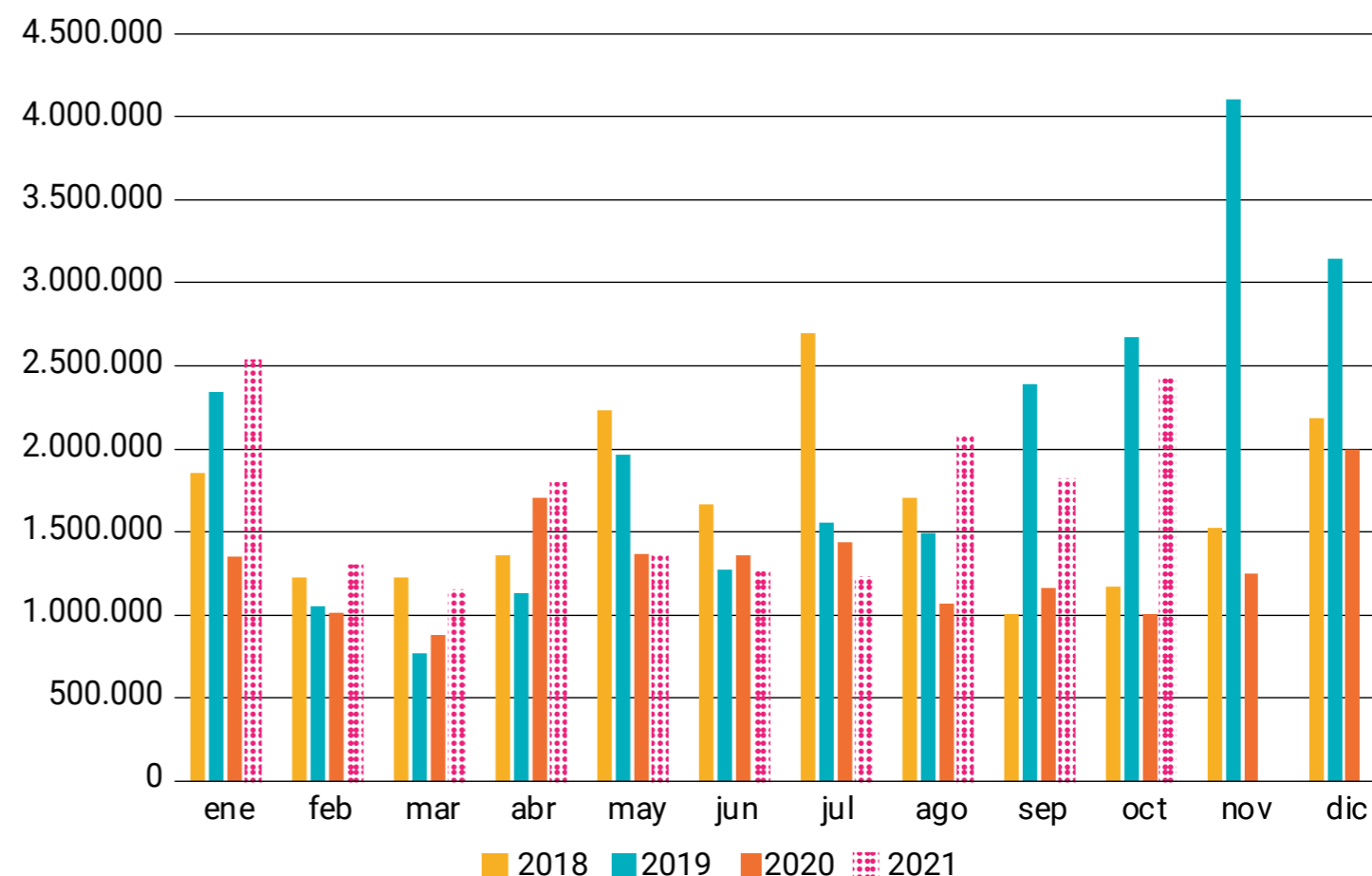
Volumen por tipo de precio

Detalle	Oct-20	Distrib.	Oct-21	Distrib.
Precio Hecho	801.429	80%	1.504.018	62%
A Fijar	204.091	20%	918.232	38%

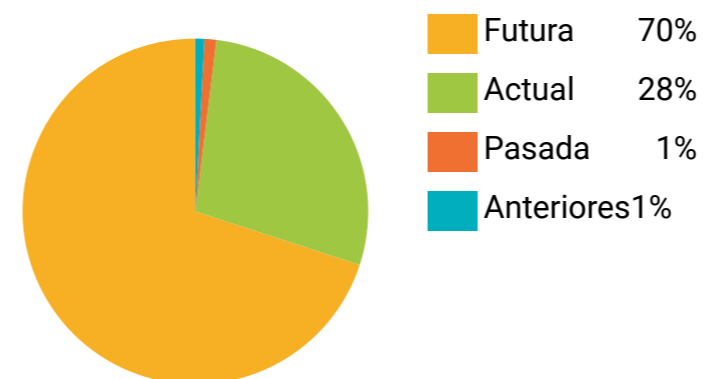
Volumen de fijaciones

Detalle	Oct-20	Oct-21
Fijaciones	91.515	140.513

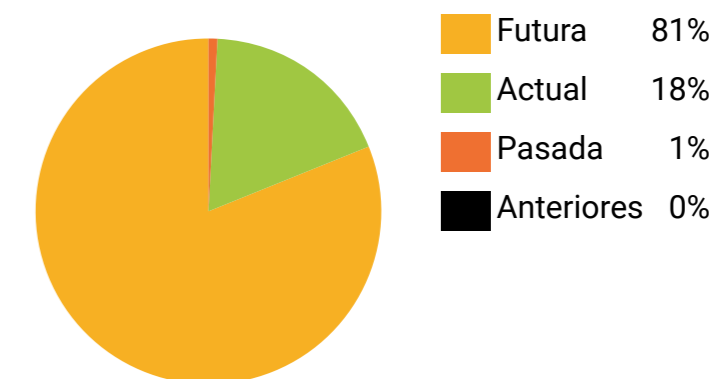
Volumen mensual declarado trigo



Volumen operado por Cosecha Octubre 2020



Volumen operado por Cosecha Octubre 2021



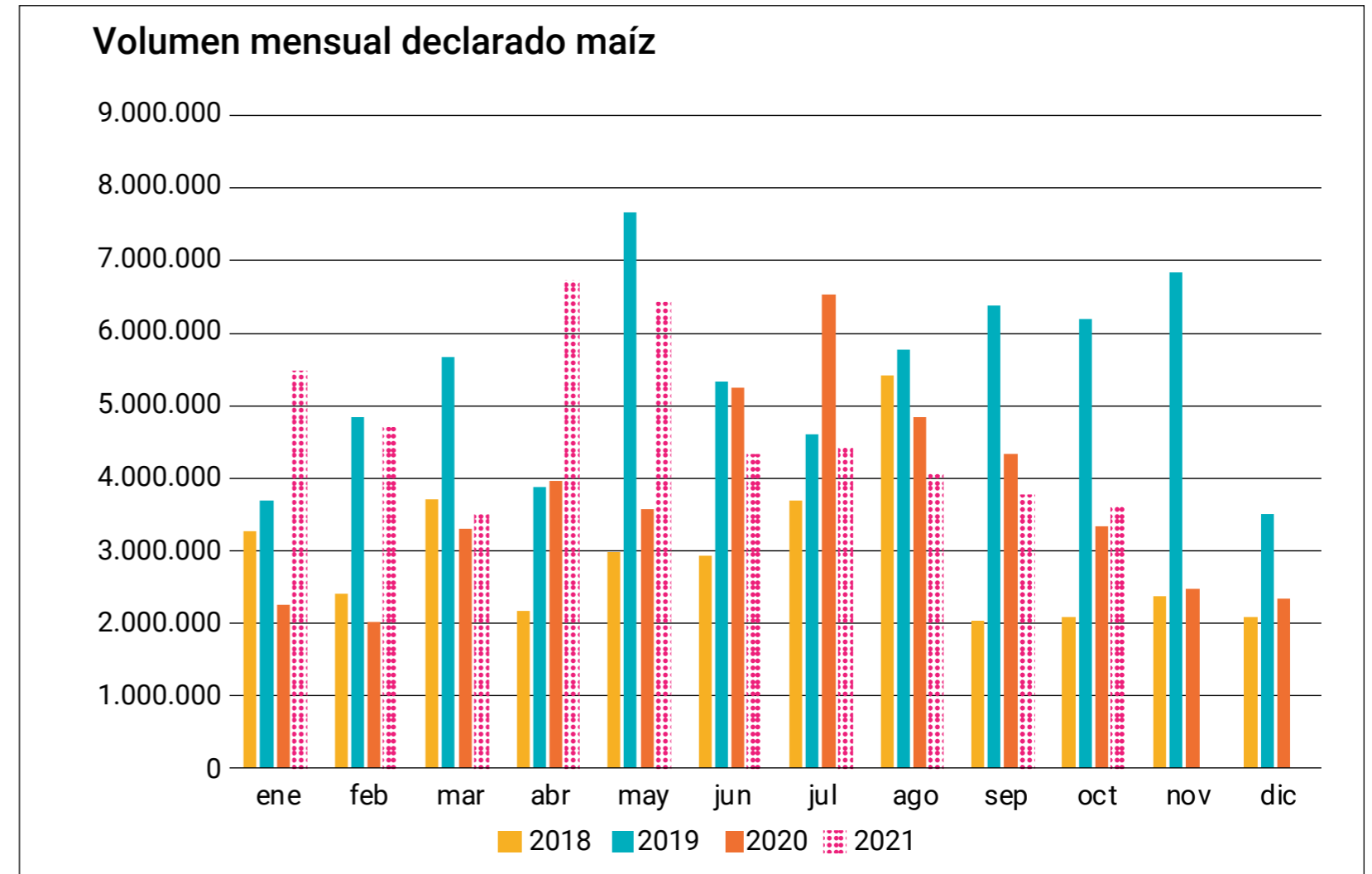
Volumen total operado			
Detalle	Oct-20	Oct-21	Var.
Volumen	3.345.223	3.605.750	↑ 8%

Volumen total operado acumulado			
Detalle	Ene-20 a Oct-20	Ene-21 a Oct-21	
Volumen	39.436.172	46.933.155	↑ 19%

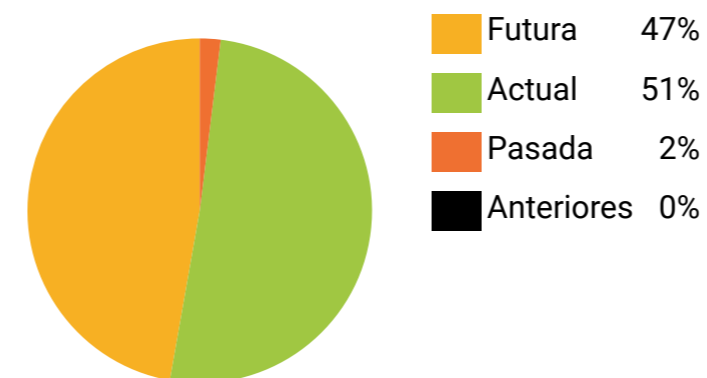
Volumen por tipo de contrato				
Detalle	Oct-20	Distrib.	Oct-21	Distrib.
Canje	378.432	11%	254.361	7%
Compraventa	2.966.791	89%	3.351.389	93%

Volumen por tipo de precio				
Detalle	Oct-20	Distrib.	Oct-21	Distrib.
Precio Hecho	2.830.216	85%	2.482.422	69%
A Fijar	515.007	15%	1.123.328	31%

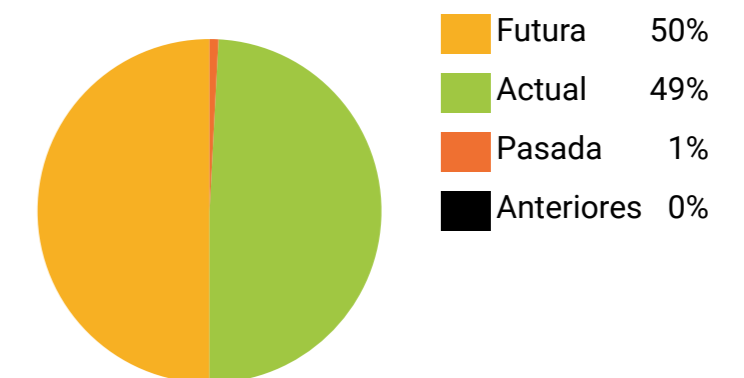
Volumen de fijaciones		
Detalle	Oct-20	Oct-21
Fijaciones	949.515	840.798



Volumen operado por Cosecha Octubre 2020



Volumen operado por Cosecha Octubre 2021



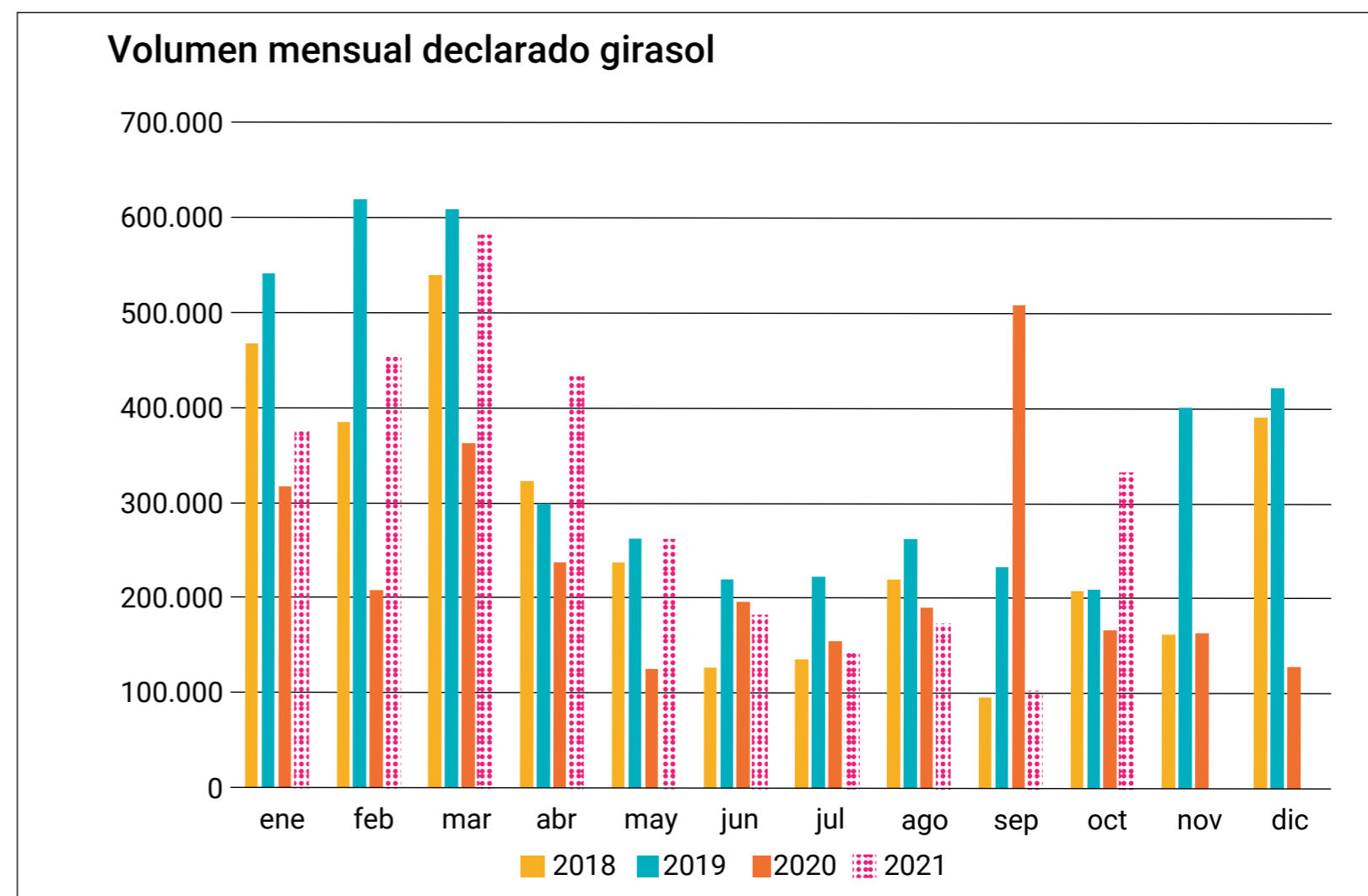
Volumen total operado			
Detalle	Oct-20	Oct-21	Var.
Volumen	167.231	331.531	↑ 98%

Volumen total operado acumulado			
Detalle	Ene-20 a Oct20	Ene-21 a Oct-21.	
Volumen	2.469.337	3.030.733	↑ 23%

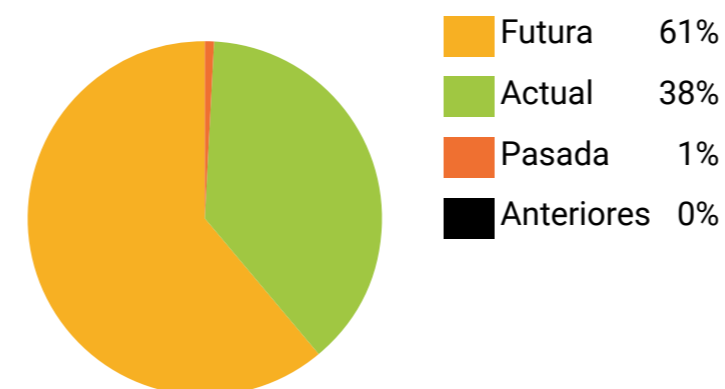
Volumen por tipo de contrato				
Detalle	Oct-20	Distrib.	Oct-21	Distrib.
Canje	11.586	7%	6.103	2%
Compraventa	155.645	93%	325.428	98%

Volumen por tipo de precio				
Detalle	Oct-20	Distrib.	Oct-21	Distrib.
Precio Hecho	151.544	91%	296.941	90%
A Fijar	15.687	9%	34.590	10%

Volumen de fijaciones		
Detalle	Oct-20	Oct-21
Fijaciones	19.874	11.821



Volumen operado por Cosecha Octubre 2020



Volumen operado por Cosecha Octubre 2021

